

## DYNAMIC Gris · Azul

CARAVANAS AUTOCARAVANAS



**Características**  
**ALTURA:** Bajo (De 220 a 245 cm). Mediano (De 246 a 270 cm). Alto (Desde 271 a 290 cm). Extra-Alto (Desde 291 a 305 cm). Como el toldo.  
**PROFUNDIDAD:** Gris claro y gris oscuro.  
**TEJIDOS:** Polyester PVA Rip-Stop.  
**MOSQUITERAS:** En ventanas laterales.  
**ESTRUCTURA:** CLIP SYSTEM FIAMMA.  
**TALLAS:** Toldos desde 3m hasta 6m de largo. Para toldos FIAMMA y OMNISTOR.  
**TIPOS:**

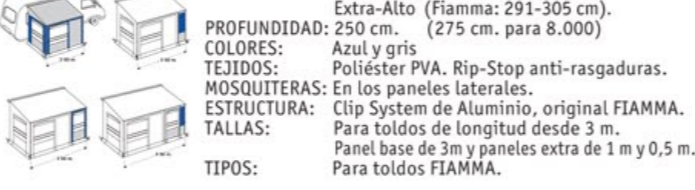


## SICILIA

CARAVANAS AUTOCARAVANAS



**Características**  
**ALTURA:** Bajo (Fiamma 220-245 cm). Mediano (Fiamma: 246-270 cm). Alto (Fiamma: 271-290 cm). Extra-Alto (Fiamma: 291-305 cm). (275 cm. para 8.000).  
**PROFUNDIDAD:** 250 cm.  
**COLORES:** Poliéster PVA. Rip-Stop anti-rasgaduras.  
**TEJIDOS:** Poliéster.  
**MOSQUITERAS:** En los paneles laterales.  
**ESTRUCTURA:** Clip System de Aluminio, original FIAMMA.  
**TALLAS:** Para toldos de longitud desde 3 m. Panel base de 3m y paneles extra de 1 m y 0,5 m.  
**TIPOS:**



## DIVERSUS



**Características**  
**DIMENSIONES:** Longitud 250 cms. profundidad 200 cms.  
**COLORES:** Azul y gris claro.  
**TEJIDOS:** Poliéster. Transpirable. Poliéster gris.  
**TECHO:** Poliéster azul y gris.  
**FRONTAL LATERAL:** En puertas laterales.  
**MOSQUITERAS:** Poliéster.  
**ZONA INFERIOR:** Polipropileno. Recogidos por la parte interior.  
**FALDONES:** Mosquitera en el superior del lateral.  
**VENTILACION:** Fibra de vidrio y aluminio.  
**ESTRUCTURA:** Ajustables con hebilla.  
**ANCLAJES:** 16 Kg.  
**PESO:**



## Paneles laterales · Frontales Caravanstore



**Características**  
**ALTURA:** Ajustable a caravana. 225 cms (para FIAMMA caravanstore.)  
**PROFUNDIDAD:** Poliéster PVA Rip-Stop.  
**TEJIDOS:** Azul y gris.  
**COLORES:** Tubo de aluminio anodizado.  
**ESTRUCTURA:** Laterales estándar.  
**TALLAS:** Frontales en función del caravanstore.  
**Características**  
**ALTURA:** Ajustable en altura caravana. Como el toldo.  
**PROFUNDIDAD:** Gris claro y gris oscuro.  
**COLORES:** Polyester PVA Rip-Stop.  
**TEJIDOS:** En ventanas laterales.  
**MOSQUITERAS:** EASY CLIP FIAMMA.  
**ESTRUCTURA:** Toldos desde 225cm hasta 440cm de largo. Para Caravanstore FIAMMA.  
**TALLAS:**



## FLORIDA 250



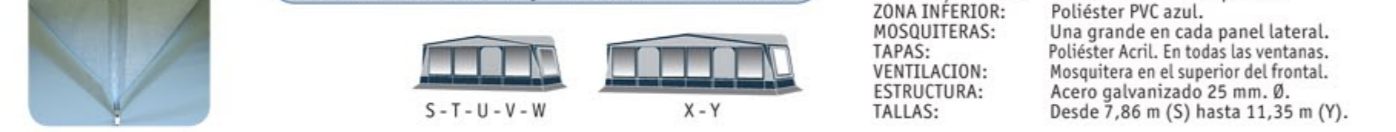
**250** € profundidad **Poliéster ACRYL** MULTIFUNCIONAL  
**OPCIONAL** - Cintas Uni - Balconera Frontal - Habitación Standard - Doble Avance Fijaciones Fix-On - Velum  
**Características**  
**PROFUNDIDAD:** 250 cm + 25 cm visera.  
**COLORES:** Gris antracita y gris claro.  
**TEJIDOS:** Poliéster ACRYL.  
**FRONTAL/LATERAL:** Poliéster PVA estampado.  
**ZONA INFERIOR:** Poliéster ACRYL.  
**FALDONES:** Poliéster PVC.  
**MOSQUITERAS:** En una ventana frontal. Acero galvanizado 25 mm. Ø.  
**ESTRUCTURA:** Desde 7,86 m (S) hasta 10,85 m (X).  
**TALLAS:**



## SIENA 250



**250** € profundidad **Poliéster ACRYL** TAPAS EN VENTANAS  
**OPCIONAL** Cintas Uni - Balconera Frontal Habitación Standard - Doble Avance - Armazón de fibra de Vidrio - Fijaciones FIX-ON - Anexo - Velum  
**Características**  
**PROFUNDIDAD:** 250 cm + 30 cm visera.  
**COLORES:** Gris antracita y gris claro.  
**TEJIDOS:** Poliéster Acril. Transpirable.  
**TECHO:** Poliéster PVC liso gris.  
**VISERA:** Poliéster Acril. Transpirable.  
**FRONTAL/LATERAL:** Poliéster Acril. Transpirable.  
**ZONA INFERIOR:** Poliéster PVC azul.  
**FALDONES:** Una grande en cada panel lateral.  
**MOSQUITERAS:** Poliéster Acril. En todas las ventanas.  
**TAPAS:** Mosquitera en el superior del frontal.  
**VENTILACION:** Acero galvanizado 25 mm. Ø.  
**ESTRUCTURA:** Desde 7,86 m (S) hasta 11,35 m (Y).  
**TALLAS:**



## GALILEO LUX 250-270



**250-270** € profundidad **Poliéster PVC** TAPAS EN VENTANAS  
**OPCIONAL** Cintas Uni - Tubos Balconera - Habitación Standard - Doble Avance - Armazón de fibra de Vidrio - Anexo - Velum - Fix-On System  
**Características**  
**PROFUNDIDAD:** 250/270 cm + 30 cm visera.  
**COLORES:** Azul, gris claro y gris oscuro.  
**TEJIDOS:** Poliéster PVC.  
**TECHO:** Poliéster PVC.  
**VISERA:** Poliéster PVC.  
**FRONTAL/LATERAL:** Poliéster PVC.  
**ZONA INFERIOR:** Poliéster PVC.  
**FALDONES:** Poliéster PVC.  
**MOSQUITERAS:** En las ventanas laterales.  
**TAPAS:** Poliéster PVA. En todas las ventanas.  
**VENTILACION:** Mosquitera en el superior del frontal.  
**ESTRUCTURA:** Acero galvanizado 25 mm. Ø.  
**TALLAS:** Desde 7,10 m (R solo 250) hasta 10,85 m X.



## SANDS 250



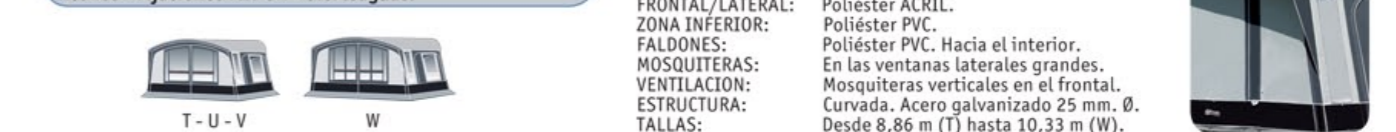
**250** € profundidad **Tejido ACRILICO** FALDON INTERIOR  
**OPCIONAL** Cintas Uni - Tubos balconera - Anexo Avance - Fijaciones FIX-ON - Vierteaguas.  
**Características**  
**PROFUNDIDAD:** 250 cm + 30 cm visera.  
**COLORES:** Gris claro y gris oscuro.  
**TEJIDOS:** Acrílico. Transpirable.  
**TECHO:** Acrílico.  
**VISERA:** Poliéster PVA estampado beige.  
**FRONTAL/LATERAL:** Acrílico.  
**ZONA INFERIOR:** Poliéster PVC.  
**FALDONES:** Poliéster PVC. Hacia el interior.  
**MOSQUITERAS:** En ventana lateral derecha.  
**VENTILACION:** Ventilación superior frontal.  
**ESTRUCTURA:** Acero galvanizado 25 mm. Ø.  
**TALLAS:** Desde 7,86 m. (S) hasta 12,35 m. (ZZ).



## PARADISO 300



**300** € profundidad **Poliéster ACRYL** TAPAS EN VENTANAS **SERIE LIMITADA**  
**OPCIONAL** Cintas Uni - Tubos balconera - Anexo Avance - Fijaciones FIX-ON - Vierteaguas.  
**Características**  
**PROFUNDIDAD:** 300 cm + 30 cm visera.  
**COLORES:** Gris antracita y gris claro.  
**TEJIDOS:** Poliéster Acril. Transpirable.  
**TECHO:** Poliéster PVA estampado gris.  
**VISERA:** Poliéster ACRYL.  
**FRONTAL/LATERAL:** Poliéster ACRYL.  
**ZONA INFERIOR:** Poliéster PVC.  
**FALDONES:** Poliéster PVC. Hacia el interior.  
**MOSQUITERAS:** En las ventanas laterales grandes.  
**VENTILACION:** Mosquiteras verticales en el frontal.  
**ESTRUCTURA:** Curvada. Acero galvanizado 25 mm. Ø.  
**TALLAS:** Desde 8,86 m (T) hasta 10,33 m (W).



## Tallas

GRUPOS	PERÍMETROS cm.
R	725 710-735 750 736-760 775 761-785
S	800 786-810 825 811-835
T	850 836-860 875 861-885
U	900 886-910 925 911-935
V	950 936-960 975 961-985
W	1000 986-1010 1025 1011-1035
X	1050 1036-1060 1075 1061-1085
Y	1100 1086-1110 1125 1111-1135
Z	1150 1136-1160 1175 1161-1185
Z-Z	1200 1186-1210 1225 1211-1235

**¿Que avance elegir?**  
 Ante la decisión de escoger entre los modelos de nuestra gama Vd. deberá tener muy en cuenta factores tan diversos como: tipo de acampada que realice, el lugar que frecuentemente, el climático, el uso que pretenda darle a su avance... No dude en comentar estos aspectos a nuestros distribuidores; recibirá el asesoramiento más profesional para ayudarle en su elección.

**¿Cuál es la talla más adecuada para su caravana?**  
 Cuando escoja su avance, nuestros distribuidores le preguntarán la Marca, el Modelo, Variante y Año de su caravana. Estos datos ayudarán a determinar la talla de avance que le corresponde. En caso de que Vd. desconozca alguno de estos datos, INACA le ofrece un mejor y mayor servicio clasificando sus avances en una serie de tallas que corresponden al perímetro de cada caravana. (Vea tabla en cada modelo).

**¿Cómo averiguar su perímetro?**  
 Primero nivele su caravana y fije la altura deseada. Con la caravana situada sobre una superficie plana, mida el contorno de la guía mas su prolongación hasta el suelo por ambos lados, siguiendo la línea roja del dibujo.  
 Con la medida de A hasta B, obtendrá el perímetro de su caravana; a partir de aquí busque en la tabla y hallará la talla que le corresponde.

Para avances de Gama SPORT (invierno, porches...), esta medición no es relevante ya que el factor decisivo es la altura desde la guía de aluminio hasta el suelo.

**Ejemplo:**  
 Si el resultado de medir el contorno de su caravana hasta el suelo (Desde A hasta B) es por ejemplo de 837 cm, la talla que le corresponde será T-850.



**Apuntes de gran relevancia sobre tallas y perímetros.**  
 Preste mucha atención al realizar la medición de su perímetro o al facilitar los datos de su caravana a su distribuidor. La correcta elección de la talla es un factor determinante para un montaje apropiado de su avance. En caso de recibir un avance de talla incorrecta, que no se ajuste a su caravana (queda corto o muy largo), desmóntelo inmediatamente y empaquételo en su embalaje original.  
 En función a las diferentes tallas de los avances, el panel frontal podrá tener diferentes distribuciones. El objetivo es buscar el óptimo en funcionalidad y espacio para cada una de las longitudes de frontal. Observe con atención el diagrama y la correspondencia con su talla para evitar sorpresas.

## STELA 250·300·350



**OPCIONAL** Opción Techo PVC Trevira en 250/300-Cinchas Uni - Doble Avance - Tubos Balconera - Anexo - Velum Habitación Interior - Armazón Fibra de Vidrio (sólo 250 cm.) - FijacionesFIX-ON.

**OPCIONAL** S - T - U - V - W  
X - Y - Z - ZZ

**Características**  
**PROFUNDIDAD:** 250/300/350 cm + 30 cm visera.  
**COLORES:** Gris claro y oscuro.  
**TEJIDOS:** Poliéster PVA. Transpirable.  
**TECHO:** Poliéster PVA estampado gris metalizado.  
**VISERA:** Poliéster PVA gris metalizado.  
**FRONTAL/LATERAL:** Poliéster PVA bitono de grises.  
**ZONA INFERIOR:** Poliéster PVC gris antracita.  
**MOSQUITERAS:** Una grande en cada panel lateral.  
**TAPAS:** Poliéster PVA. En todas las ventanas.  
**VENTILACION:** Mosquitera en el superior del frontal.  
**TALLAS:** Acero galvanizado 25 mm. Ø. Desde 7,86 m (S) hasta 12,35 m (ZZ).

## MIRAGE 250·300



**OPCIONAL** Cinchas Uni - Techo PVC Trevira - Tubos Balconera - Anexo - Velum Habitación Interior - Armazón Fibra de Vidrio (sólo 250 cm.) - Doble Avance - FijacionesFIX-ON - Guía Verteaguas.

**OPCIONAL** S T-U-V W-X-Y-Z-ZZ

**Características**  
**PROFUNDIDAD:** 250/300 cm + 30 cm visera.  
**COLORES:** Azul y beige claro.  
**TEJIDOS:** Poliéster PVA. Transpirable en su totalidad.  
**TECHO:** Poliéster PVA estampado beige.  
**VISERA:** Poliéster PVA Azul.  
**FRONTAL/LATERAL:** Poliéster PVA Azul estampado beige.  
**ZONA INFERIOR:** Poliéster PVA Azul.  
**FALDONES:** Poliéster PVC doble faldón.  
**MOSQUITERAS:** Ventanas laterales grandes.  
**TAPAS:** Poliéster PVA en todas las ventanas.  
**VENTILACION:** Mosquitera en el superior del frontal.  
**TALLAS:** Acero galvanizado 25 mm. Ø. Desde 7,86 m (S) hasta 12,35 m (ZZ).

## ALPES 300·360 ALPES 400

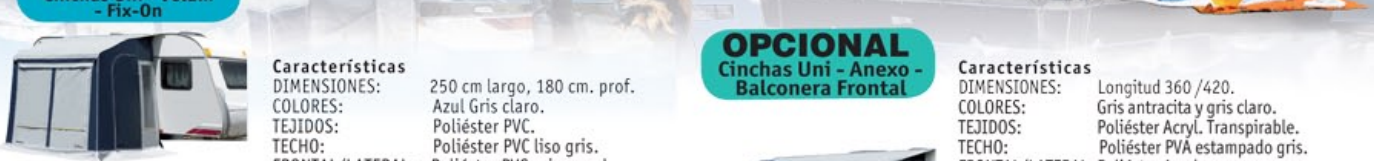


**OPCIONAL** Cinchas Uni - Balconera Frontal - Velum - Fix-On

**OPCIONAL** Nuevos Colores Poliéster PVA TAPAS EN VENTANAS.

**Características**  
**DIMENSIONES:** 300/360 cm largo, 240 cm Prof. +20cm, visera  
**COLORES:** Azul, gris claro y gris oscuro.  
**TEJIDOS:** Poliéster PVA. Transpirable en su totalidad.  
**TECHO:** Poliéster PVA.  
**VISERA:** Poliéster PVA azul.  
**FRONTAL/LATERAL:** Poliéster PVA Gris y azul.  
**ZONA INFERIOR:** PVC Trevira.  
**MOSQUITERAS:** En una ventana lateral derecha.  
**ANCLAJES:** Acero galvanizado 25 mm. Ø.  
**VENTILACION:** Mosquitera en la parte superior izquierda

## PUIGMAL 250 MERCURY 360·420



**OPCIONAL** Cinchas Uni - Velum - Fix-On

**OPCIONAL** Cinchas Uni - Anexo - Balconera Frontal

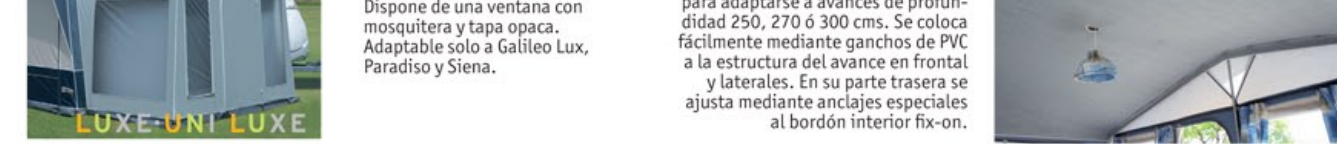
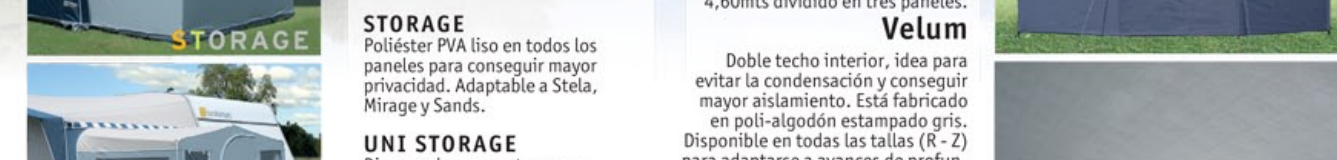
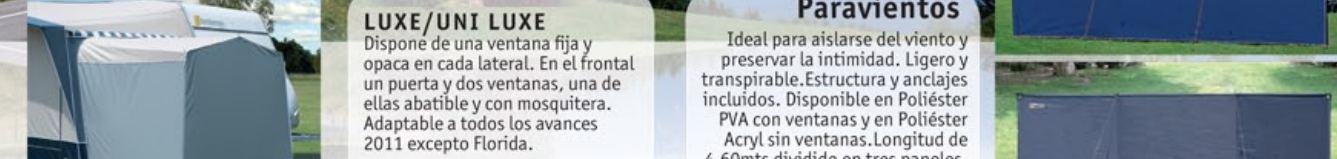
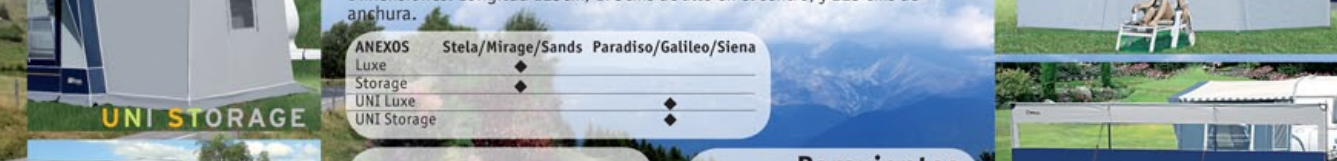
**Características**  
**DIMENSIONES:** 250 cm largo, 180 cm. prof.  
**COLORES:** Azul Gris claro.  
**TEJIDOS:** Poliéster PVC.  
**TECHO:** Poliéster PVC liso gris.  
**FRONTAL/LATERAL:** Poliéster PVC gris y azul.  
**TAPAS:** Poliéster PVC en las ventanas frontales.  
**FALDONES:** Poliéster PVC hacia la parte exterior.  
**ESTRUCTURA:** Acero galvanizado de 25 mm. Ø.  
**ANCLAJES:** Ajustables con hebilla.  
**FIJACIONES:** Fix-On.

## CAMPER



**Características**  
**DIMENSIONES:** 300 cms. x 410 cms.  
**ALTAURA CENTRAL:** 210 cms.  
**COLORES:** Azul y gris claro  
**TEJIDOS:** Poliéster. Transpirable.  
**PUERTA FRONTAL:** Puerta enrollable y abatible.  
**LATERALES:** En los paneles laterales.  
**MOSQUITERAS:** En todas las ventanas.  
**TAPAS:** Respiraderos frontales.  
**VENTILACION:** Fibra de vidrio conectados con goma elástica  
**ESTRUCTURA:** Tubos de aluminio 19/16 mm.  
**PESO:** 12,5 Kg.  
**OPCIONAL:** Habitación 135 cms. x 200 cms. suelo Bolon

## Anexos



Un espacio adicional que se acopla en el lateral de su avance. Ideal como trastero, cocina o habitación (opcional habitación interior). Dimensiones: Longitud 125cm, 175cms de alto en el centro, y 225 cms de anchura.

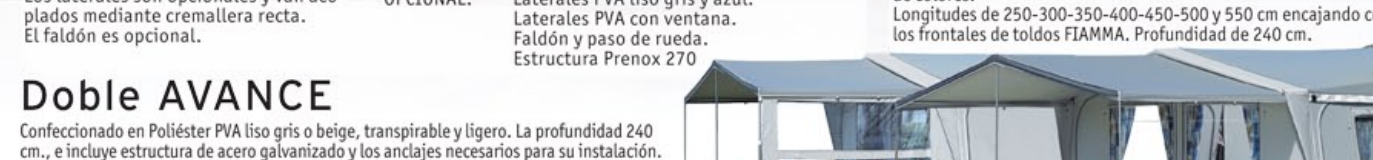
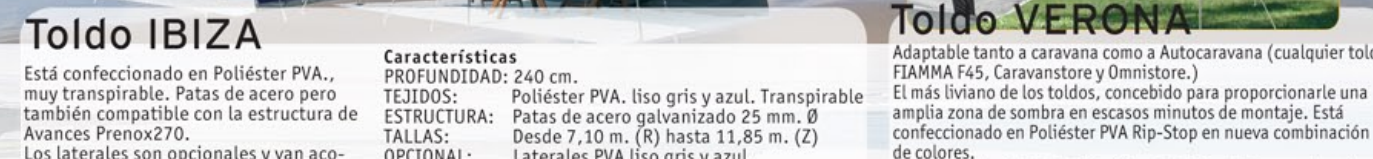
**ANEXOS** Stela/Mirage/Sands Paradiso/Galileo/Siena Luxe Storage Uni Luxe Uni Storage

**LUXE/UNI LUXE** Dispone de una ventana fija y opaca en cada lateral. En el frontal un también compatible con la estructura de Avances PrenoX270. Adaptable a todos los avances 2011 excepto Florida.

**STORAGE** Poliéster PVA liso en todos los paneles para conseguir mayor privacidad. Adaptable a Stela, Mirage y Sands.

**UNI STORAGE** Dispone de una ventana con mosquitera y tapa opaca. Adaptable solo a Galileo Lux, Paradiso y Siena.

## Toldos



**Toldo IBIZA** Está confeccionado en Poliéster PVA., muy transpirable. Patas de acero pero también compatible con la estructura de Avances PrenoX270. Los laterales son opcionales y van acoplados mediante cremallera recta. El faldón es opcional.

**Características**  
**PROFUNDIDAD:** 240 cm.  
**TEJIDOS:** Poliéster PVA. liso gris y azul. Transpirable  
**ESTRUCTURA:** Patas de acero galvanizado 25 mm. Ø  
**TALLAS:** Desde 7,10 m. (R) hasta 11,85 m. (Z)  
**OPCIONAL:** Laterales PVA con ventana. Faldón y paso de rueda. Estructura PrenoX 270

**Toldo VERONA** Adaptable tanto a caravana como a Autocaravana (cualquier toldo FIAMMA F45, Caravanstore y Omnistore.) El más liviano de los toldos, concebido para proporcionar una amplia zona de sombra en escasos minutos de montaje. Está confeccionado en Poliéster PVA Rip-Stop en nueva combinación de colores. Longitudes de 250-300-350-400-450-500 y 550 cm encajando con los frontales de toldos FIAMMA. Profundidad de 240 cm.

**Doble AVANCE** Confeccionado en Poliéster PVA liso gris o beige, transpirable y ligero. La profundidad 240 cm., e incluye estructura de acero galvanizado y los anclajes necesarios para su instalación. Se acopla a su avance bajo la visera, a los tubos tensores. Imprescindible proporcionar el año fabricación de su avance o bien la medida del frontal. Tallas desde 7,10 cm. (R) hasta 11,85 cm. (Z).

**OPCIONAL** Lateral para Doble Avance. Confeccionado en Poliéster PVA y con ventana transparente. Es adaptable a los dos lados y va sujeto al tubo del techo mediante perfiles de PVC y bordones. Anclaje incluidos.

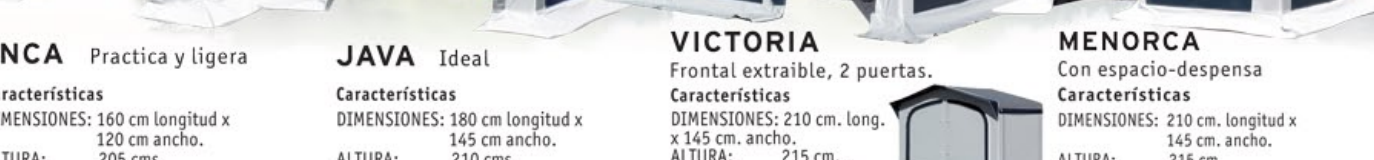
## Cortinas



**1 Ondas**  
**2 Fossil Azul**  
**3 Lisa Beige**  
**4 Lisa Gris**  
**5 Lisa Azul**  
**6 Cuadros Azules**

SIENA 250 SANDS 250 PUIGMAL 250 MERCURY

## Cocinas



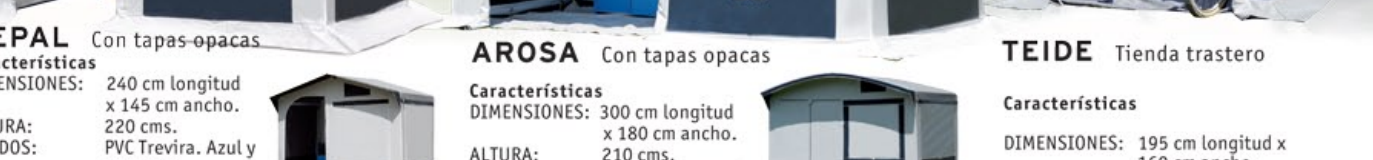
**INCA** Practica y ligera  
**Características**  
**DIMENSIONES:** 160 cm longitud x 120 cm ancho.  
**ALTAURA:** 205 cms.  
**TEJIDOS:** PVC Trevira. Gris claro y oscuro.  
**MOSQUITERA:** En la ventana posterior.  
**CORTINAS:** Cuatro cortinas.  
**PESO:** 15 Kgs.

**JAVA** Ideal  
**Características**  
**DIMENSIONES:** 180 cm longitud x 145 cm ancho.  
**ALTAURA:** 210 cms.  
**TEJIDOS:** PVC Trevira. Gris claro, gris oscuro y azul.  
**MOSQUITERAS:** En la ventana posterior.  
**CORTINAS:** Seis cortinas.  
**PESO:** 20 Kgs.

**VICTORIA** Frontal extraíble, 2 puertas.  
**Características**  
**DIMENSIONES:** 210 cm. long. x 145 cm. ancho.  
**ALTAURA:** 215 cm.  
**TEJIDOS:** PVC Trevira. Azul y Gris claro.  
**MOSQUITERAS:** En tres ventanas (laterales y fondo).  
**TAPAS:** En todas las ventanas.  
**CORTINAS:** Ocho cortinas.  
**PESO:** 25 Kg

**MENORCA** Con espacio-despensa  
**Características**  
**DIMENSIONES:** 210 cm. longitud x 145 cm. ancho.  
**ALTAURA:** 215 cm.  
**TEJIDOS:** PVC Trevira. Azul y Gris claro.  
**MOSQUITERAS:** En tres ventanas (laterales y fondo).  
**TAPAS:** En todas las ventanas.  
**CORTINAS:** Nueve cortinas.  
**PESO:** 25 Kg

## Cocinas



**NEPAL** Con tapas-opacas.  
**Características**  
**DIMENSIONES:** 240 cm longitud x 145 cm ancho.  
**ALTAURA:** 220 cms.  
**TEJIDOS:** PVC Trevira. Azul y gris claro.  
**MOSQUITERAS:** En tres ventanas (laterales y fondo).  
**TAPAS:** En todas las ventanas.  
**CORTINAS:** Diez cortinas.  
**PESO:** 31 Kgs.

**AROSA** Con tapas opacas  
**Características**  
**DIMENSIONES:** 300 cm longitud x 180 cm ancho.  
**ALTAURA:** 210 cms.  
**TEJIDOS:** PVC Trevira. Azul y gris claro.  
**MOSQUITERAS:** En tres ventanas (laterales y fondo).  
**TAPAS:** En todas las ventanas.  
**CORTINAS:** Nueve cortinas.  
**PESO:** 33 Kgs.

**TEIDE** Tienda trastero  
**Características**  
**DIMENSIONES:** 195 cm longitud x 160 cm ancho.  
**ALTAURA:** 190 cms.  
**TEJIDOS:** PVC Trevira. Gris claro, y azul.  
**VENTILACION:** Ventana con mosquitera y tapa.  
**PESO:** 22 Kgs.